






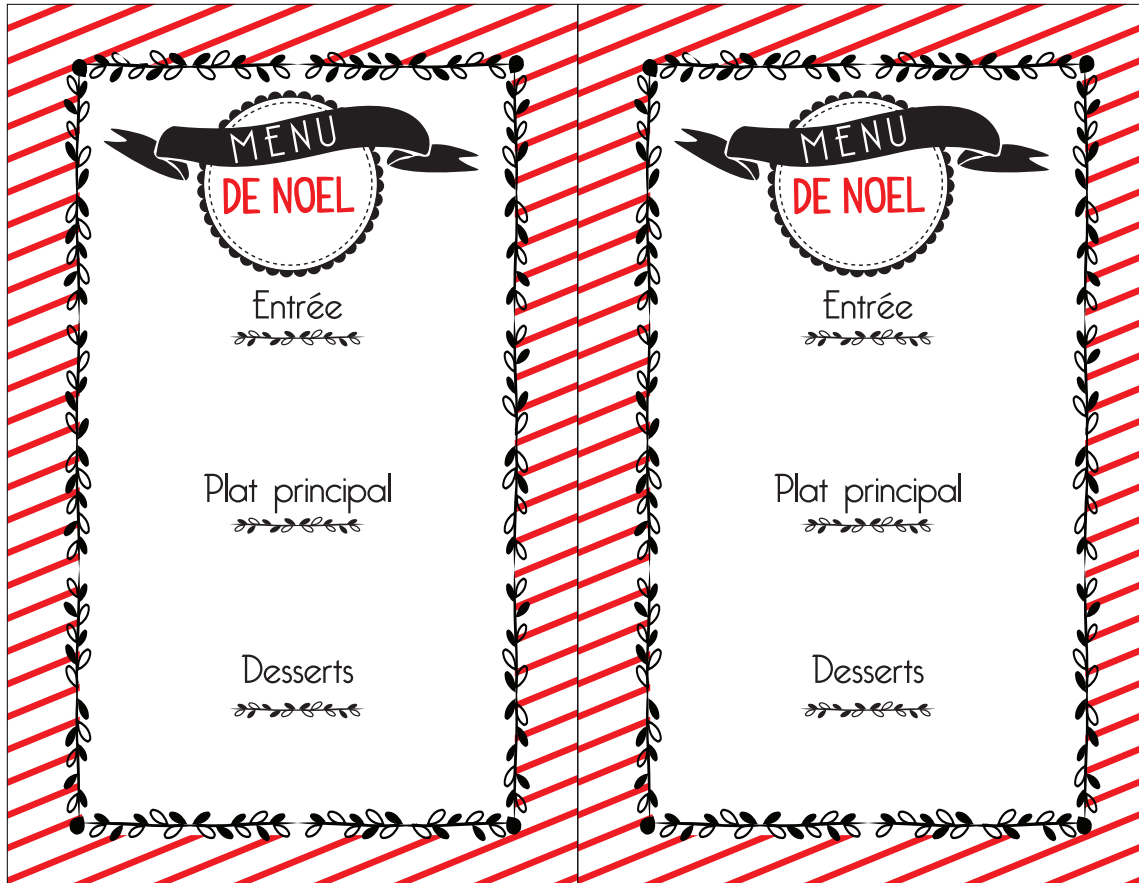
Ruban Collectif



DIY
NOËL

Découpez puis percez un trou au sommet. Enfilez un ruban et suspendez a votre sapin!







Ruban Collectif



Découpez les étiquettes puis entourez le drapeau autour de votre paille, pressez afin de marquer l'endroit où vous devez mettre de la colle. Elevez la paille et collez.

Vous pouvez également vous en servir pour mettre autour de vos couverts par exemple!

JOYEUX NOEL
JOYEUX NOEL
JOYEUX NOEL
JOYEUX NOEL
JOYEUX NOEL
JOYEUX NOEL
JOYEUX NOEL
JOYEUX NOEL

JOYEUX NOEL
JOYEUX NOEL



Ruban Collectif



Imprimez sur du papier 350g,
puis découpez les fanions un par
un, percez un trou à chaque
extrémités afin d'y faire passer
un ruban ou de la ficelle.

Voilà c'est prêt!!

trous

